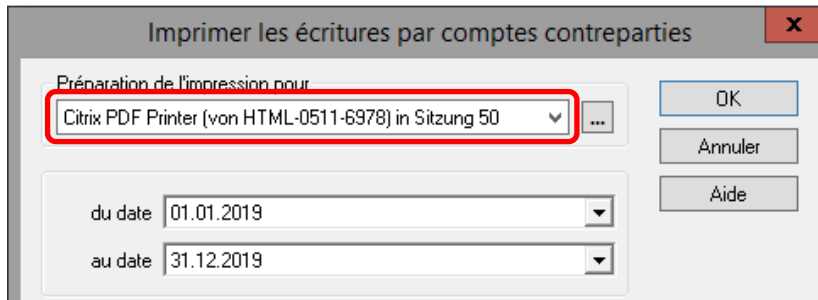
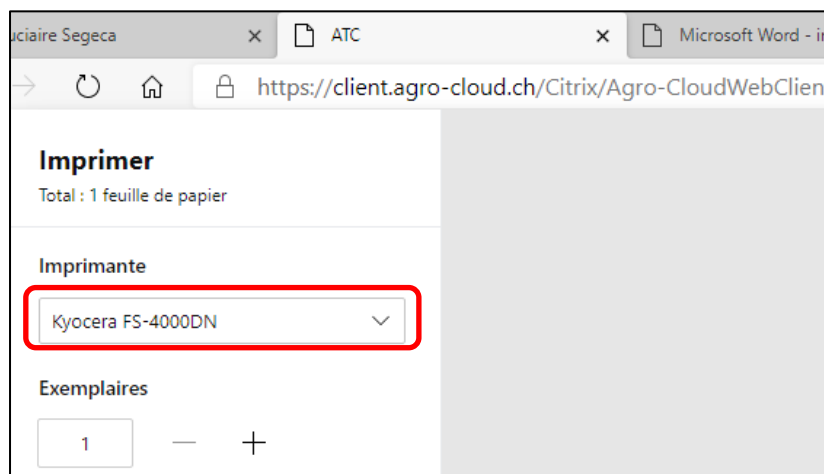


## Drucken von Dokumenten vom Agro-Cloud

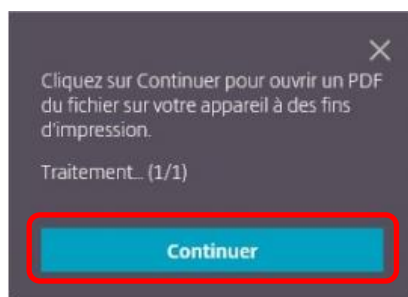
1. Wählen Sie im Menü Drucken : « Citrix PDF Printer » :



2. Ein neues Internet-Fenster wird geöffnet, in dem Sie Ihren lokalen Drucker auswählen können:



3. Manchmal fordert das Programm auf, ein PDF Dokument zu öffnen oder zu erstellen. In diesem Fall können Sie auf « Öffnen » oder « Weiter » klicken :



4. Der auf Ihrem Computer installierte Drucker steht Ihnen nun zum Drucken des Dokuments zur Verfügung.

### Wichtig

Der Citrix-PDF-Drucker ist für die Verwendung eines Druckers mit mehreren Fächern nicht vorgesehen. Bitte wenden Sie sich in diesem Fall an unser IT-Support!